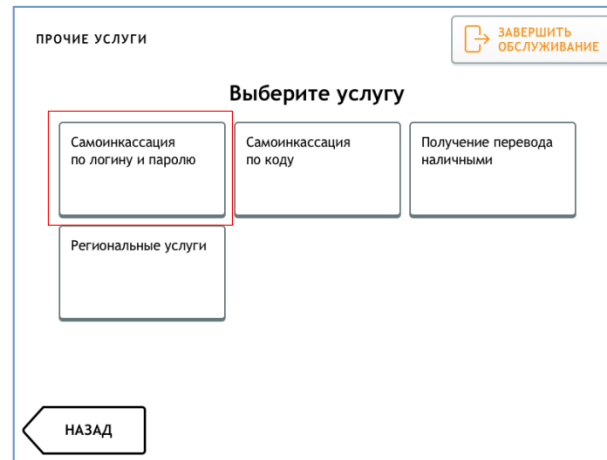
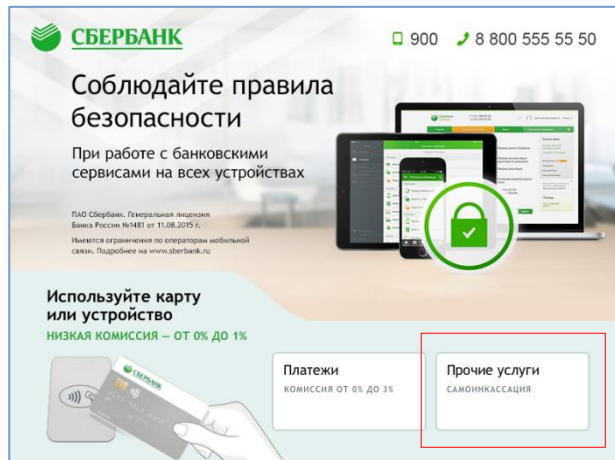
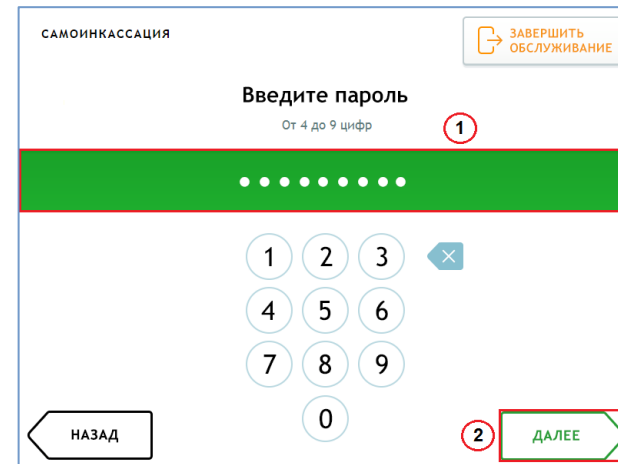
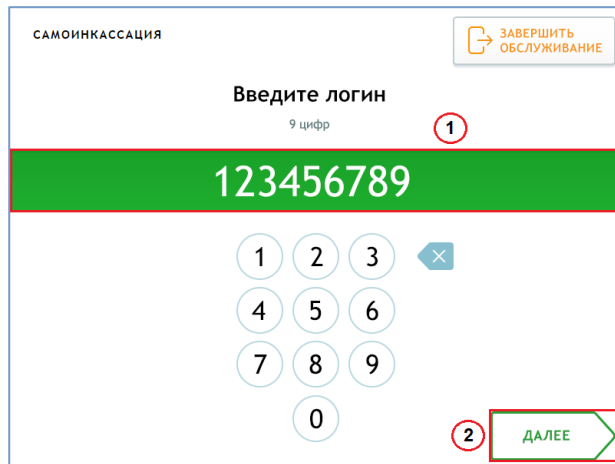


Самоинкассация по логину и паролю. Как вносить средства в банкомате

Шаг 1. Выберите пункт меню «Прочие услуги», затем пункт «Самоинкассация по логину и паролю»



Шаг 2. Введите логин и пароль из SMS сообщения



Шаг 3. Проверьте Ваши реквизиты. Выберите шаблон для внесения. Если в шаблоне указано более одного кассового символа, выберите нужный.

САМОИНКАССАЦИЯ ЗАВЕРШИТЬ ОБСЛУЖИВАНИЕ

Проверьте правильность реквизитов организации

ОРГАНИЗАЦИЯ	ООО «ИмпортЭкспорт»
НОМЕР СЧЕТА	2423653742
НОМЕР ДОГОВОРА	633356638561
КОД ВНЕСЕНИЯ	12 – Поступление налогов
ВНОСИТЕЛЬ	Константинопольский К.К.
ЛИМИТ ВНЕСЕНИЯ	150 000.00 Р

НАЗАД ДАЛЕЕ

САМОИНКАССАЦИЯ ЗАВЕРШИТЬ ОБСЛУЖИВАНИЕ

Выберите шаблон
ООО «ИмпортЭкспорт»

Прием наличных на расчетный счет организации	Прием платежей за оказание услуг резкспорта	Прием платежей от дилеров
Прием наличных за розничную торговлю	Прием платежей за оказание разовых услуг	Прием платежей за развозную торговлю товарами
Прием платежей за оказание услуг вне офиса		

НАЗАД

САМОИНКАССАЦИЯ ЗАВЕРШИТЬ ОБСЛУЖИВАНИЕ

Выберите код внесения

- 02 Поступления от продажи товаров
- 11 Поступления от платных услуг
- 12 Поступления налогов
- 14 Поступления займов
- 15 Поступления от операций с недвижимостью

НАЗАД

Шаг 4. Внесите средства

САМОИНКАССАЦИЯ ЗАВЕРШИТЬ ОБСЛУЖИВАНИЕ И ВЕРНУТЬ ДЕНЬГИ

Внесите деньги пачкой
Не более 40 купюр, максимальная сумма – 150 000 Р

1000 Р

ВНЕСЕНО

НОМИНАЛЫ 10 50 100 500 1000 5000

ПРИНЯТО КУПЮР 1

Без скрепок, зажимов, монет

ДОБАВИТЬ КУПЮРЫ ВНЕСТИ

Шаг 5. Возьмите чек

Сообщить о проблеме и уточнить статус зачисления средств – тел. 8-800-555-10-25