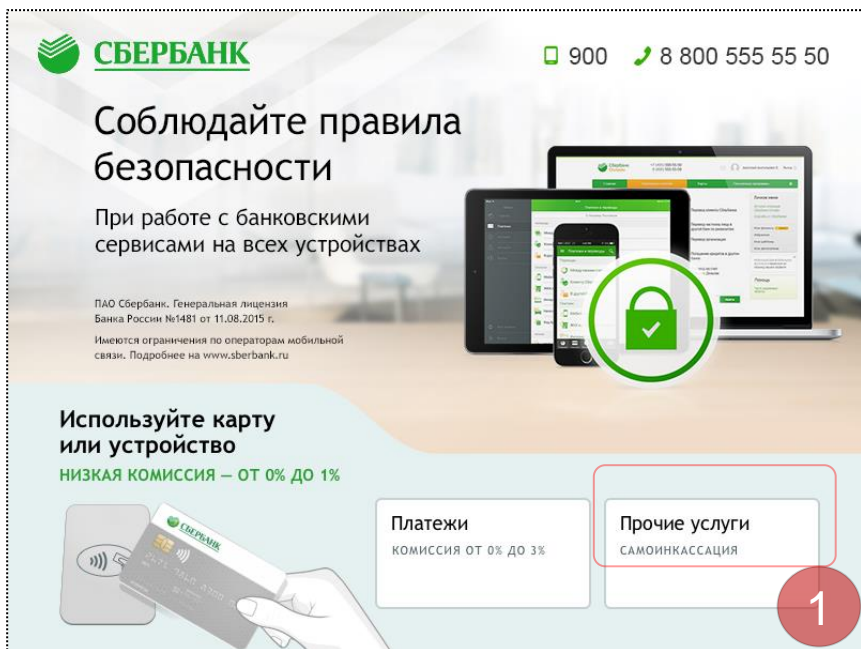


Самоинкассация по коду. Как вносить средства в банкомате



На основном экране УС
выбираем «Прочие услуги»



Выбираем «Самоинкассация по
коду»

Самоинкассация по коду. Как вносить средства в банкомате

СБЕРБАНК
Всегда рядом

СЛУЖБА ГОМОЛОГИ КЛИЕНТОВ

ИДЕНТИФИКАЦИЯ

ВВЕДИТЕ ID_ВНОСИТЕЛЯ
ВВЕДИТЕ ЗНАЧЕНИЕ

038000000

КОРРЕКТ.

ПРОДОЛЖИТЬ

НАЗАД

3

Ввод идентификационного кода (ИК)

На данном шаге необходимо осуществить ввод ИК, полученного представителем Клиента (вносителем) по месту ведения счета и нажать «Продолжить».

Дополнительно:

- ✓ ИК состоит из 9 символов.
- ✓ При вводе ID с клавиатуры при нажатии кнопки «КОРРЕКТ.» идет сброс набранного кода.
- ✓ При необходимости получения дополнительной информации по услуге Клиент может обратиться в Банк по телефону 8-800-555-57-77 (в голосовом меню выбрав 2).

СБЕРБАНК
Всегда рядом

СЛУЖБА ГОМОЛОГИ КЛИЕНТОВ

САМОИНКАССАЦИЯ

ВЫБЕРИТЕ ПЛАТЕЖ

4080281023829000000

НАЗАД


4

Выбираем счет для зачисления денежных средств

На данном шаге необходимо:

- ✓ выбрать счет, на который планируется осуществить внесение (при наличии нескольких доступных для внесения счетов выбирается только один из доступных счетов);
- ✓ проверить корректность указанного номера счета, на который планируется осуществить внесение денежной наличности


Самоинкассация по коду. Как вносить средства в банкомате



Соглашаемся с условиями осуществления платежа

На данном шаге требуется подтвердить согласие на зачисление денежной наличности на счет, выбранный на предыдущем шаге.

Дополнительно на данном экране выведено уведомление о максимальной сумме вносимой денежной наличности за одну операцию по внесению.



Выбираем источник вноса

На данном шаге предлагается выбрать кассовый символ источника платежа.

- ✓ информация о выбранном кассовом символе будет отражена в поле «Назначение платежа» платежного поручения на зачисление денежной наличности, а также в выписке по счету по данной операции.
- ✓ краткое наименование кассового символа не подлежит корректировке и также будет отражено в выписке по счету вместе с номером кассового символа

Самоинкассация по коду. Как вносить средства в банкомате

СБЕРБАНК
Всегда рядом

40802810238290000000

ВВЕДИТЕ ЗНАЧЕНИЕ

ДОП.ИНФОРМАЦИЯ

доп инфо

Й Ц У К Е Н Г Ш Щ З Х Ъ
Ф Ы В А П Р О Л Д Ж Э Ё
↑ Я Ч С М И Т Ь Б Ю ВВОД
123 abc ОЧИСТ

7

При необходимости вводим дополнительную информацию

В окне «ДОП. ИНФОРМАЦИЯ», при необходимости, может быть указана дополнительная информация о платеже, которая также будет отражена в выписке по счету.

Данный экран доступен только на устройствах с экранной клавиатурой.

*Экранные формы на УС могут незначительно отличаться в зависимости от территории обслуживания

СБЕРБАНК
Всегда рядом

ДЕТАЛИЗАЦИЯ

ИЗМЕНИТЬ

УБЕДИТЕСЬ В ПРАВИЛЬНОСТИ РЕКВИЗИТОВ ПЛАТЕЖА

ПОЛУЧАТЕЛЬ	ПЛОТНИКОВ СЕРГЕЙ ВАСИЛЬЕВИЧ
ИНДИВИДУАЛЬНЫЙ ПРЕДПРИИМАТЕЛЬ	
ИНН	771800042000
КПП	0
СЧЕТ	40802810238290000000
БИК	044525225
БАНК ПОЛУЧАТЕЛЯ	ПАО СБЕРБАНК
КОФ. СЧЕТ	30101810400000000225
ИДЕНТИФИКАЦИОННЫЙ КОД ВНОСИТЕЛЯ	038000000

↑ ВВЕРХ

↓ ВНИЗ

ОПЛАТИТЬ

8

Проверяем реквизиты организации

На экранах последовательно отображается информация о реквизитах совершаемой операции:

- ✓ реквизиты Клиента и Банка
- ✓ номер ИК вносителя
- ✓ ФИО вносителя
- ✓ источник взноса
- ✓ номер договора (при наличии)

Самоинкассация по коду. Как вносить средства в банкомате

The screenshot shows the Sberbank logo and slogan "Всегда рядом" at the top left. To the right, it says "СЛУЖБА ПОМОЩИ КЛИЕНТАМ". The main heading is "ВНЕСИТЕ". Below it, the text "ВНЕСЕНО:" is followed by a green input field containing the number "0" and the Russian ruble symbol "₽". At the bottom right, there is a large green button labeled "ОПЛАТИТЬ". A red circle with the number "9" is located in the bottom left corner of the screen.

Внесение денежных средств и завершение операции

На данном шаге производится уведомление о сумме внесенной денежной наличности.

После завершения операции (достижения лимита по количеству купюр на взнос (не более 40 штук и не более 200 штук на устройствах нового типа) необходимо нажать кнопку «Оплатить» для подтверждения операции и получить чек, подтверждающий совершение операции.

Сообщить о проблеме и уточнить статус зачисления средств

8-800-555-10-25